



**PENGARUH EARNING PER SHARE (EPS), DEVIDEND PER SHARE  
(DPS), PRICE EARNINGS RATIO (PER) TERHADAP HARGA SAHAM  
(PADA PERUSAHAAN INFRASTRUKTUR YANG TERDAFTAR DI  
BURSA EFEK INDONESIA TAHUN 2019-2021)**

**SKRIPSI**



**Oleh:**

**Noufan Ibadur Rahman**

**NIM. 3118045**

**UNIVERSITAS PESANTREN TINGGI DARUL ‘ULUM  
FAKULTAS BISNIS DAN BAHASA  
PRODI ADMINISTRASI BISNIS**

**2023**



**PE PENGARUH EARNING PER SHARE (EPS), DEVIDEND PER SHARE  
(DPS), PRICE EARNINGS RATIO (PER) TERHADAP HARGA SAHAM  
(PADA PERUSAHAAN INFRASTRUKTUR YANG TERDAFTAR DI  
BURSA EFEK INDONESIA TAHUN 2019-2021)**

**SKRIPSI**

Diajukan guna melengkapi tugas akhir dan memenuhi salah satu syarat untuk menyelesaikan program Studi Ilmu Administrasi Bisnis (S1) dan mencapai gelar

Sarjana Administrasi Bisnis



**Oleh:**

**Noufan Ibadur Rahman**

**NIM. 3118045**

**PROGRAM STUDI S1 ADMINISTRASI BISNIS  
FAKULTAS BISNIS DAN BAHASA  
UNIVERSITAS PESANTREN TINGGI DARUL “ULUM JOMBANG  
2023**

**LEMBAR PERSETUJUAN**

**PENGARUH EARNING PER SHARE (EPS), DEVIDEND PER SHARE (DPS), PRICE EARNINGS RATIO (PER) TERHADAP HARGA SAHAM (PADA PERUSAHAAN INFRASTRUKTUR YANG TERDAFTAR DI BURSA EFEK INDONESIA TAHUN 2019-2021)**


Oleh :

Noufan Ibadur Rahman

Nim : 3118045

Telah disetujui oleh Dosen Pembimbing :


Dosen Pembimbing I:



Dr. Wiwik Maryati, S. Sos., M.S.M

Tanggal:

Dosen Pembimbing II :




Ririn Susilawati, S.H.I, M.E.I

Tanggal :

Mengetahui :

Ketua Program Studi :



Abid Datul Mukhoyaroh, S.Sos., M.Si



HALAMAN PENGESAHAN

PENGARUH EARNING PER SHARE (EPS), DEVIDEND PER SHARE (DPS), PRICE EARNINGS RATIO (PER) TERHADAP HARGA SAHAM (PADA PERUSAHAAN INFRASTRUKTUR YANG TERDAFTAR DI BURSA EFEK INDONESIA TAHUN 2019-2021)

SKRIPSI

Oleh :


Noufan Ibadur Rahman

Nim : 3118045

Telah disetujui dan dipertahankan dalam siding skripsi pada tanggal.... bulan ..... tahun 2023 dan dinyatakan LULUS.


Majelis Penguji :

Ketua Penguji




Ririn Susilawati, S.H.I, M.E.I

Penguji I



Bambang Setyobudi, S.E., M.M

Penguji II,




Suspa Hariati, S.Sos., M.M

Mengetahui

Dekan Fakultas Bisnis dan Bahasa:



  
Moh. Imsin, S.E., M.P





## HALAMAN MOTTO

“And [beware the day] when Allah will say, “Oh Jesus, Son of Mary, did you say to the people,”Take me and my mother as deities beside Allah?”. He will say, “Exalted are You! It was not for me to say that to which I have no right. If I had said it, You would have know it. You know what is within myself, and I do not know what is withing Yourself. Indeed, it is You who is Knower of the unseen. I said not to them except what You commanded me to “Worship Allah, my Lord and your Lord!”. And I was a witness over them as long as I was among them; but when You took me up, You were the Observer over them, and You are, over all things, Witness.”(Al Ma’idah verse 116-117).<sup>1</sup>

---

<sup>1</sup> Q.S Al Ma’idah chapter 5 verse 116-117



## LEMBAR PERNYATAAN

Nama: Noufan Ibadur Rahman

Nim: 3118045

Menyatakan dengan sesungguhnya bahwa skripsi yang berjudul Pengaruh *Earning Per Share* (EPS), *Devidend Per Share* (DPS), *Price Earnings Ratio* (PER) Terhadap Harga Saham (Pada Perusahaan Infrastruktur Yang Terdaftar Di Bursa Efek Indonesia Tahun 2019-2021) adalah benar karya sendiri. Hal hal yang bukan karya saya di dalam skripsi tersebut diberi tanda citasi dan ditunjukkan dalam daftar pustaka.

Apabila dikemudian hari terbukti pernyataan saya tidak benar, maka saya bersedia menerima sanksi akademik berupa pencabutan skripsi dan gelar yang saya peroleh dari skripsi tersebut.

Jombang, 13 Agustus 2023

Yang membuat pernyataan

Materai 10000

Ttd

Noufan Ibadur Rahman



## KATA PENGANTAR

Puji syukur kepada Allah SWT. Yang telah memberikan hidayahnya sehingga penulis mampu menyelesaikan Skripsi. Proposal Skripsi ini berjudul Pengaruh Earning Per Share (EPS), Devidend Per Share (DPS), Price Earnings Ratio (PER) Terhadap Harga Saham (Pada Perusahaan Infrastruktur Yang Terdaftar Di Bursa Efek Indonesia Tahun 2019-2021).

Tak lupa penulis mengucapkan terimakasih yang tak terhingga kepada kedua orang tua yang telah memberikan dukungan dan doanya sehingga penulis mampu menyelesaikan laporan ini. Dan untuk teman-teman juga penulis ucapkan terimakasih.

Ucapan terimakasih ini juga penulis ucapkan terimakasih kepada :

1. Bapak M. Imsin . S.E., M.P selaku Dekan Fakultas Bisnis dan Bahasa Universitas Pesantren Tinggi Darul „Ulum.
2. Ibu Abid Datul Mukhoyaroh, S.Sos., M.Si selaku Ketua Program Studi Ilmu Administrasi Bisnis Universitas Pesantren Tinggi Darul Ulum.
3. Ibu Dr.Wiwik Maryati, M.S.M selaku Dosen Pembimbing I dan Ibu Ririn Susilawati, S.H.I, M.E.I selaku Pembimbing II Fakultas Bisnis dan Bahasa Universitas Pesantren Tinggi Darul Ulum.
4. Bapak dan Ibu dosen Program Studi S1 Administrasi Bisnis Fakultas Bisnis dan Bahasa yang telah memberikan ilmunya kepada penulis, semoga Bapak dan Ibu



dosen selalu dalam rahmat dan lindungan Allah SWT. Sehingga ilmu yang telah diajarkan dapat bermanfaat dikemudian hari.

5. Ucapan terimakasih dan penghargaan yang sangat spesial penulis haturkan dengan rendah hati dan rasa hormat kepada kedua orang tua penulis yang tercinta. Ayahanda Syai'un dan Ibunda Anik Nurhayati yang dengan segala pengorbannannya tak akan pernah penulis lupakan atas jasa-jasa mereka. Doa restu, nasihat dan petunjuk dari mereka kiranya merupakan dorongan moril yang paling efektif bagi kelanjutan studi penulis hingga saat ini.
6. Terimakasih kepada teman-teman Program Studi S1 Administrasi Bisnis Fakultas Bisnis dan Bahasa angkatan 2018 yang banyak memberikan saran dan motivasi, terimakasih atas dukungannya selama ini. Dan kebersamaan yang telah digapai selama 5 tahun ini semoga menjadi kenangan terindah yang tidak terlupakan.
7. Dan tak lupa juga ucapan terimakasih kepada *My Best F\*\*kin' Friend* Sdr. Faruq Hidayatullah yang sudah menemani admin siang malam sampai lulus.
8. Segala pihak yang tidak dapat disebutkan satu-persatu yang telah membantu penulisan dalam pembuatan skripsi ini.

Semoga dengan kebaikan yang diberikan selalu memberikan manfaat bagi penulis dan dengan banuannya mudah-mudahan mendapatkan balasannya dari Allah SWT. Penulis berharap agar Skripsi ini dapat memberikan manfaat bagi penulis pada khususnya dan bagi pembaca pada umumnya.

Jombang, 2023

Noufan Ibadur Rahman





## ABSTRAK

**Pengaruh *Earning Per Share (EPS)*, *Devidend Per Share (DPS)*, *Price Earnings Ratio (PER)* Terhadap Harga Saham (Pada Perusahaan Infrastruktur Yang Terdaftar Di Bursa Efek Indonesia Tahun 2019-2021);** Noufan Ibadur Rahman; 3118045; 77 halaman; Program Studi Administrasi Bisnis; Fakultas Bisnis dan Bahasa; Universitas Pesantren Tinggi Darul ‘Ulum.

Saham adalah salah satu bentuk instrumen keuangan jangka panjang yang diperdagangkan di pasar modal. Saham adalah merupakan tanda penyertaan atau kepemilikan seseorang atau badan dalam suatu perusahaan atau perseroan terbatas. Saham berwujud selembar kertas yang menerangkan bahwa pemilik kertas tersebut adalah pemilik perusahaan yang menerbitkan surat berharga tersebut

Penelitian ini bertujuan untuk mengetahui dan menganalisis Pengaruh *Earning Per Share (EPS)*, *Devidend Per Share (DPS)*, *Price Earnings Ratio (PER)* Terhadap Harga Saham (Pada Perusahaan Infrastruktur Yang Terdaftar Di Bursa Efek Indonesia Tahun 2019-2021). Metode yang digunakan dalam penelitian ini adalah kuantitatif deskriptif. Variabel bebas pada penelitian ini adalah *Earning Per Share (X1)*, *Dividend Per Share (X2)*, dan *Price Earnings Ratio (X3)* serta variabel terikat yaitu Harga Saham (Y). Populasi yang digunakan pada penelitian ini adalah perusahaan infrastruktur yang terdaftar di Bursa Efek Indonesia.

Penelitian ini melakukan pengujian hipotesis dengan menggunakan metode analisis Regresi Linier Berganda. Pengukuran uji validitas dan reliabilitas dilakukan dengan bantuan program SPSS 26. Hasil Penelitian Uji t (Parsial ) mendapatkan hasil *Earning Per Share (X1)*  $t_{hitung} < t_{tabel}$  ( $0,000 < 0,05$ ) artinya terima berpengaruh, *Dividend Per Share (X2)*  $t_{hitung} > t_{tabel}$  ( $0,001 < 0,05$ ) artinya berpengaruh, *Price Earnings Ratio (X3)*  $t_{hitung} < t_{tabel}$  ( $0,031 < 0,05$ ) artinya berpengaruh. Kemudian hasil Uji F (Simultan) menunjukkan  $f_{hitung} > f_{tabel}$  ( $12,656 < 0,005$ ) yang artinya berpengaruh.

**Kata Kunci:** *Earning Per Share*, *Dividend Per Share*, *Price Earnings Ratio*, Harga Saham



## ABSTRACT

***The Effect of Earning Per Share (EPS), Dividend Per Share (DPS), Price Earnings Ratio (PER) on Share Prices (In Infrastructure Companies Listed on the Indonesian Stock Exchange in 2019-2021); Noufan Ibadur Rahman; 3118045; 77 pages; Business Administration Study Program; Faculty of Business and Languages; Darul 'Ulum Higher Islamic Boarding School.***

*Stocks are a form of long-term financial instruments that sell capital on the market. Shares are a sign of the participation or ownership of a person or entity in a company or limited liability company. Shares are in the form of a piece of paper which explains that the owner of the paper is the owner of the company that issued the securities.*

*This study aims to determine and analyze the effect of Earning Per Share (EPS), Dividend Per Share (DPS), Price Earnings Ratio (PER) on Stock Prices (In Infrastructure Companies Listed on the Indonesian Stock Exchange in 2019-2021). The method used in this research is descriptive descriptive. The independent variables in this study are Earning Per Share (X1), Dividend Per Share (X2), and Price Earning Ratio (X3) and the dependent variable is Stock Price (Y). The population used in this study are infrastructure companies listed on the Indonesia Stock Exchange.*

*This study tested the hypothesis using the Multiple Linear Regression analysis method. The measurement of validity and reliability tests was carried out with the help of the SPSS 26 program. The results of the t (Partial) test obtained the results of Earning Per Share (X1)  $t_{count} < t_{table}$  ( $0.000 < 0.05$ ) meaning that it has an effect, Dividend Per Share (X2)  $t_{count} > t_{table}$  ( $0.001 < 0.05$ ) means influential, Price Earnings Ratio (X3)  $t_{count} < t_{table}$  ( $0.031 < 0.05$ ) means influential. Then the results of the F test (Siultan) show  $f_{count} > f_{table}$  ( $12.656 < 0.005$ ) which means it has an effect.*

***Keywords: Earning Per Share, Dividend Per Share, Price Earning Ratio, Share Price***



## DAFTAR ISI

SAMPUL.....	i
HALAMAN SAMPUL.....	ii
LEMBAR PERSETUJUAN .....	iii
HALAMAN PENGESAHAN .....	iv
MOTTO .....	v
LEMBAR PERNYATAAN .....	vi
KATA PENGANTAR.....	vii
ABSTAK.....	ix
<i>ABSTRACT</i> .....	x
DAFTAR ISI.....	vi
DAFTAR GAMBAR.....	xiii
DAFTAR TABEL.....	xiv
<b>BAB I PENDAHULUAN.....</b>	<b>1</b>
1.1 Latar belakang .....	1
1.2 Rumusan Masalah .....	8
1.3 Tujuan Penelitian.....	8
1.4 Manfaat Penelitian.....	9
1.5 Sistematika Pembahasan .....	10
<b>BAB II KAJIAN TEORI .....</b>	<b>12</b>
2.1 Hasil Penelitian Terdahulu .....	12
2.2 Landasan Teori.....	14
2.2.1 Manajemen Keuangan.....	14
2.2.2 EPS (Earnings Per Share).....	15
2.2.2.1 Pengertian <i>Earnings Per Share</i> (EPS) .....	15
2.2.2.2 Faktor-faktor yang mempengaruhi <i>Earnings Per Share</i> (EPS) .....	16
2.2.2.3 Parameter <i>Earnings Per Share</i> (EPS) .....	17
2.2.3 DPS (Dividen Per Share).....	18
2.2.3.1 Pengertian <i>Dividen Per Share</i> (DPS).....	18
2.2.3.2 Faktor-faktor yang mempengaruhi Kebijakan Dividen .....	19
2.2.3.3 Parameter <i>Dividen Per Share</i> (DPS).....	20
2.2.4 PER ( <i>Price Earning Ratio</i> ) .....	20



2.2.4.1 Pengertian <i>Price Earning Ratio</i> (PER) .....	20
2.2.4.2 Faktor-faktor Yang Mempengaruhi <i>Price Earning Ratio</i> (PER) .....	21
2.2.4.3 Parameter <i>Price Earning Ratio</i> (PER) .....	22
2.2.5 Laporan Keuangan .....	22
2.2.6 Bursa Efek Indonesia .....	23
2.2.7 Pasar Modal .....	24
2.3 Kerangka Konseptual .....	25
2.4 Kerangka Pemikiran .....	26
<b>BAB III METODE PENELITIAN .....</b>	<b>27</b>
3.1 Rancangan Penelitian .....	27
3.2 Identifikasi Variabel .....	27
3.3 Populasi dan Sampel .....	29
3.4 Teknik Analisis Data .....	30
<b>BAB IV HASIL PEMBAHASAN .....</b>	<b>37</b>
4.1 Gambaran Umum .....	37
4.2 Data Fokus Penelitian.....	39
4.3 Hasil Penelitian.....	46
4.4 Keterbatasan dan Penelitian selanjutnya .....	51
<b>BAB V PENUTUP .....</b>	<b>53</b>
5.1 Kesimpulan.....	53
5.2 Saran.....	53
<b>LAMPIRAN.....</b>	<b>55</b>
<b>DAFTAR PUSTAKA.....</b>	<b>62</b>



## DAFTAR GAMBAR

Gambar 2.1 Kerangka Berpikir.....	25
Gambar 2.2 Kerangka Konseptual.....	26
Gambar 4.1 Uji Normalitas.....	54
Gambar 4.2 Hasil uji heteroskedastisitas.....	55



## DAFTAR TABEL

Tabel 1.1 Daftar Perusahaan Infrastruktur Yang Tercatat di Bursa Efek Indonesia...	6
Tabel 2.1 Penelitian Terdahulu .....	12
Tabel 3.1 Definisi Variabel .....	28
Table 3.2 Daftar Emiten yang Memenuhi Kriteria Menurut Peneliti.....	30
Tabel 4.1 Perhitungan Earning Per Share tahun 2019-2021.....	40
Tabel 4.2 Data Earning Per Share tahun 2019-2021.....	41
Tabel 4.3 Perhitungan Price Earning Ratio tahun 2019-2021.....	41
Tabel 4.4 Data Price Earning Ratio tahun 2019-2021 .....	42
Tabel 4.5 Perhitungan Deviden Per Share tahun 2019-2021 .....	43
Tabel 4.6 Data Deviden Per Share tahun 2019-2021.....	44
Tabel 4.7 Data Harga Saham tahun 2019-2021.....	45
Tabel 4.8 Hasil uji multikolinieritas.....	46
Tabel 4.9 Uji Regresi Linier Berganda.....	49
Tabel 4.10 Uji Parsial.....	50
Tabel 4.11 Uji F.....	51



**Hak Cipta Milik Unipdu Jombang**

[@www.unipdu.ac.id](http://www.unipdu.ac.id)