

PENGEMBANGAN SISTEM INFORMASI MONITORING MEDIA (SiMOMED)



MANUAL BOOK

Pengumpulan dan Penyaringan Informasi (PPI)
Biro Humas dan Protokol Sekretariat Daerah
Provinsi Jawa Timur

**PENGEMBANGAN SISTEM INFORMASI
MONITORING MEDIA
(SiMOMED)**

**Pengumpulan dan Penyaringan Informasi (PPI)
Biro Humas dan Protokol Sekretariat Daerah
Provinsi Jawa Timur**

Sistem Informasi Monitoring Media (SiMOMED) 2017

Pengarah

Deasy Diah Ernani
Diah Purworini
Zainal Muttaqin

Pegembang

Nufan Balafif
Teguh Priyo Utomo

Akses Halaman Web
<https://humasjatim.id/>

DAFTAR ISI

DAFTAR ISI	iii
1. Halaman Beranda.....	1
2. Halaman Beranda Administrator/Pengelola	3
3. Menu Press Release	4
4. Menu Topik.....	5
5. Monitoring Media.....	7
6. Statement Publik.....	12
7. Klipping Media Cetak	15
8. Laporan Jumlah Berita.....	17
9. Laporan Monitoring Harian	18
10. Media	19
11. Pejabat.....	20
12. Petugas	21

1. Halaman Beranda

Halaman beranda (untuk umum) menampilkan laporan Analisa Berita harian dari berbagai media. Data yang ditampilkan berdasarkan range tanggal yang disediakan yang terlihat pada panel halaman beranda.

Bentuk laporan yang ditampilkan pada halaman beranda yang dapat diakses oleh khalayak umum adalah :

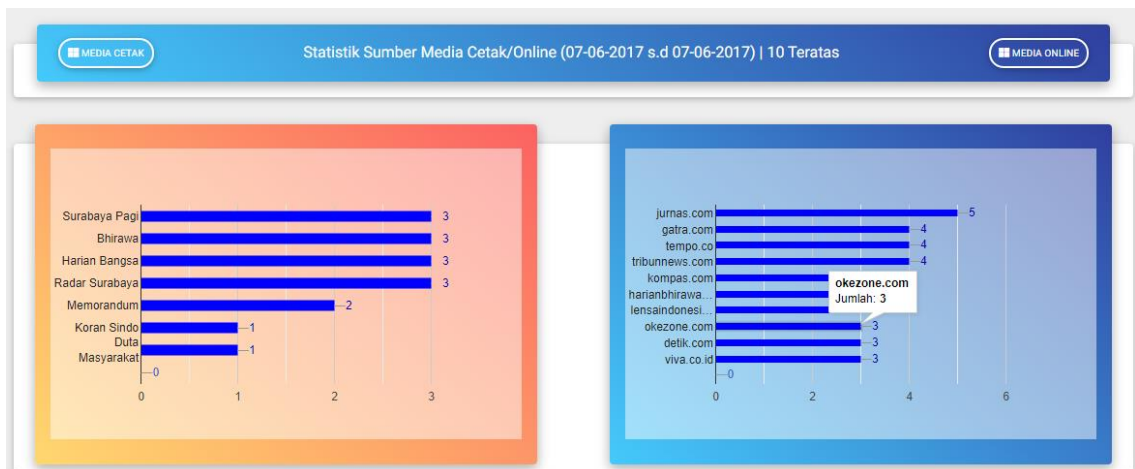
- Analisa berita berdasarkan media cetak dan online



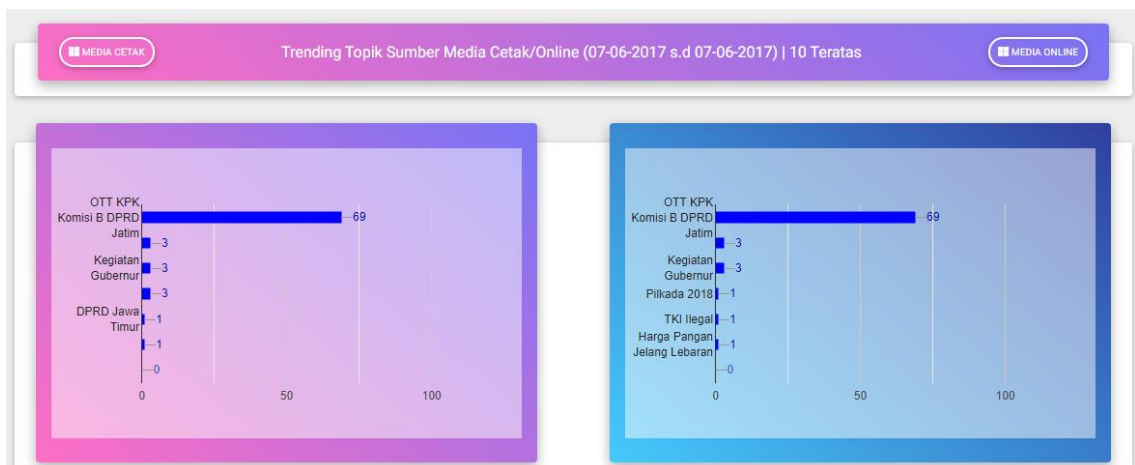
- Analisa Tendensi/Tonasi Isu Aktual Media Cetak/Online



- Analisa Sumber Informasi Media Cetak/Online



- Analisa Trending Berdasarkan Topik dari Sumber Media Cetak/Online



2. Halaman Beranda Administrator/Pengelola

Halaman beranda administrator menampilkan halaman utama untuk pengelolaan data informasi dari berbagai media bagi cetak maupun online. Tampilan Halaman Beranda Administrator.



Untuk mengelola data informasi media cetak dan online terdapat beberapa menu diantaranya :

- **Press Release**
Digunakan untuk membuat kelompok berita berdasarkan kaitan berita.
- **Topik**
Digunakan untuk membuat tagline berdasarkan berita yang dibuat
- **Monitoring Media**
Digunakan untuk mendokumentasikan berita yang berasal dari media cetak atau media online
- **Statement Publik**
Digunakan untuk mendokumentasikan pernyataan yang disampaikan oleh pejabat tertentu di dalam berita yang dimuat
- **Klipping Media Cetak**
Digunakan untuk mendokumentasikan foto dalam berita media cetak
- **Laporan Jumlah Berita**
Digunakan untuk membuat laporan jumlah berita yang bersumber dari media online maupun media cetak.
- **Laporan Monitoring Harian**
Digunakan untuk menampilkan informasi berita harian, baik dalam jumlah maupun proses pencetakan.
- **Media**
Digunakan untuk mendokumentasikan nama-nama media yang mengeluarkan berita baik media cetak maupun media online.

- **Menu**
Digunakan untuk manajemen menu yang ada pada halaman Administrator
- **Pejabat**
Digunakan untuk mendokumentasikan pejabat yang memberikan statement public pada sebuah informasi berita
- **Petugas**
Administrator pengelola informasi Sistem Informasi Monitoring Media
- **Logout**
Digunakan untuk mengakhiri sesi pada halaman Administrator.

3. Menu Press Release

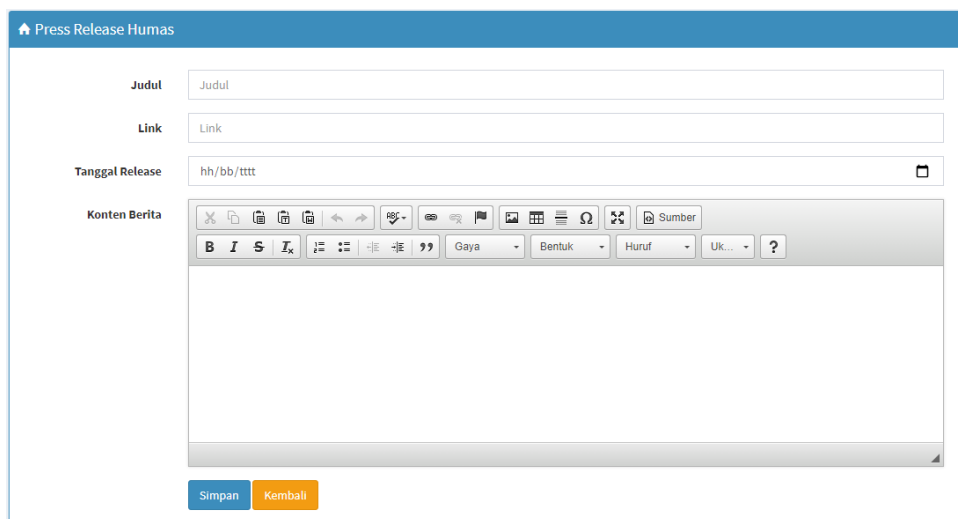
Menu Press Release digunakan untuk membuat kelompok berita berdasarkan kaitan berita baik dari media online maupun media cetak.
Tampilan Halaman menu Press Release.

No	Judul	Link	Konten Berita	Tanggal	Status	Berita
1	Jokowi Ulah, Gubernur Khofifah : Semoga Diberikan Kekuatan Membawa Kemajuan dan Kejayaan Indonesia		Lihat Konten...	21 Juni 2020	🟢	0 Berita
2	Lepas Keberangkatan Baksos Divisi Infantri 2 KOSTRAD di Malang Raya, Gubernur Khofifah Minta seluruh Komunitas Jadi Influencer dan Speaker Kedisiplinan Menuju New Normal		Lihat Konten...	20 Juni 2020	🟢	0 Berita
3	Kota Madiun Jadi Zona Hijau Pertama Di Jawa Timur, Gubernur Khofifah : Alhamdulillah, Semoga Segera Disusul Daerah Lain di Jatim		Lihat Konten...	20 Juni 2020	🟢	0 Berita
4	Turun ke Jatim, Panglima TNI - Kapolri Kawal Pendisiplinan Protokol Kesehatan Menuju Kenormalan Baru		Lihat Konten...	19 Juni 2020	🟢	0 Berita
5	Jawa Timur Raih Kesembilan Kalinya Opini WTP dari BPK RI		Lihat Konten...	18 Juni 2020	🟢	0 Berita
6	Sekdadprov Heru Pastikan Bantuan Segera Didistribusikan		Lihat Konten...	18 Juni 2020	🟢	0 Berita
7	Sekdadprov Jatim: Publikasi Data Covid-19 Jatim Valid Dan Alurnya Sudah Sesuai SOP Kemenkes		Lihat Konten...	18 Juni 2020	🟢	0 Berita
8	Tinjau I luvanan Khusus Covid-19 RSSA, Gubernur Khofifah: Pasien Covid-19 Terlavani vane Non Covid-19		Lihat Konten...	18 Juni	🟢	0

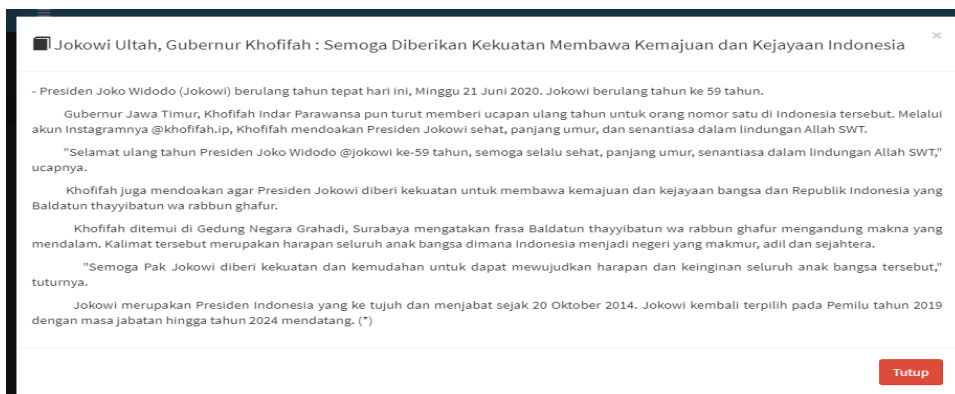
Pada halaman press release terdapat beberapa tombol yang bisa digunakan :

Simbol	Nama Tombol	Keterangan
	Tombol Tambah	Digunakan untuk menambah data Press Release
	Tombol Lihat Konten	Digunakan untuk melihat konten dari Press Release yang sudah dibuat
	Tombol Tampil/Tidak Tampil	Digunakan untuk mengaktifkan dan Menonaktifkan Data Press Release

- Tampilan Halaman Form Tambah Press Release.



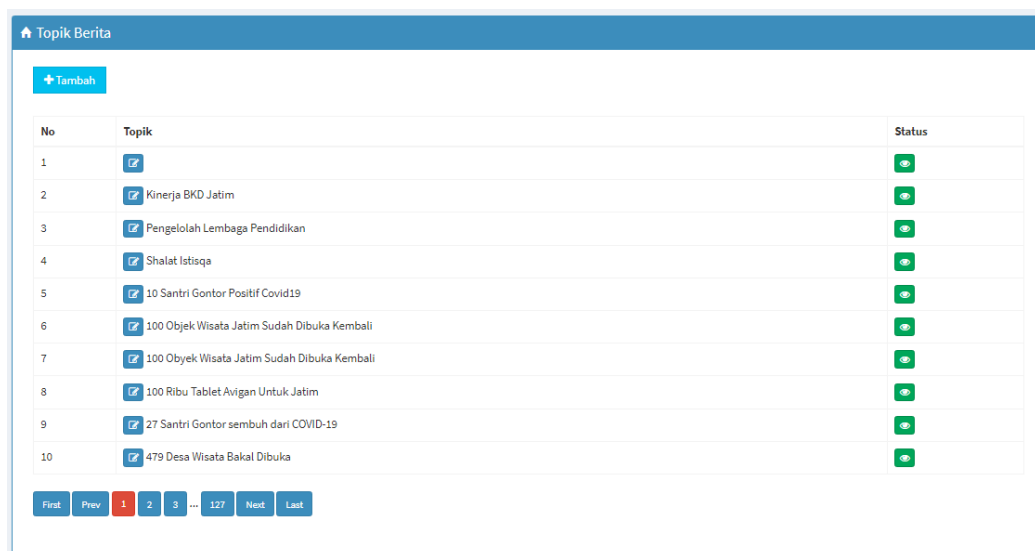
- Tampilan detail Tombol Lihat Konten.



4. Menu Topik

Digunakan untuk membuat tagline berdasarkan berita yang dibuat yang bersumber dari media cetak dan media online.

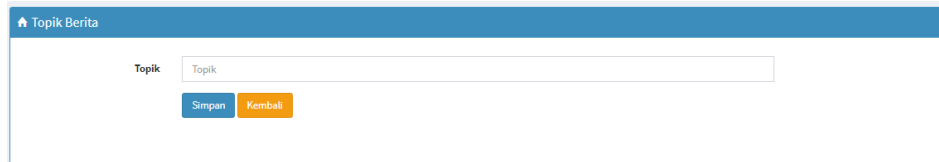
Tampilan Halaman Menu Topik.



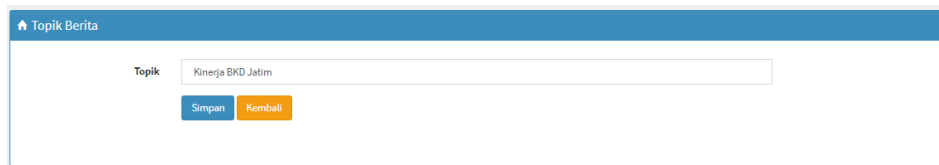
Pada halaman topik terdapat beberapa tombol yang bisa digunakan :

Simbol	Nama Tombol	Keterangan
	Tombol Tambah	Digunakan untuk menambah data Topik
	Tombol Edit	Digunakan untuk mengubah data topik
	Tombol Tampil/Tidak Tampil	Digunakan untuk mengaktifkan dan Menonaktifkan Data Press Release
	Tombol Pagination	Digunakan untuk berpindah ke halaman berikutnya.

- Tampilan Halaman Form Tambah Topik.



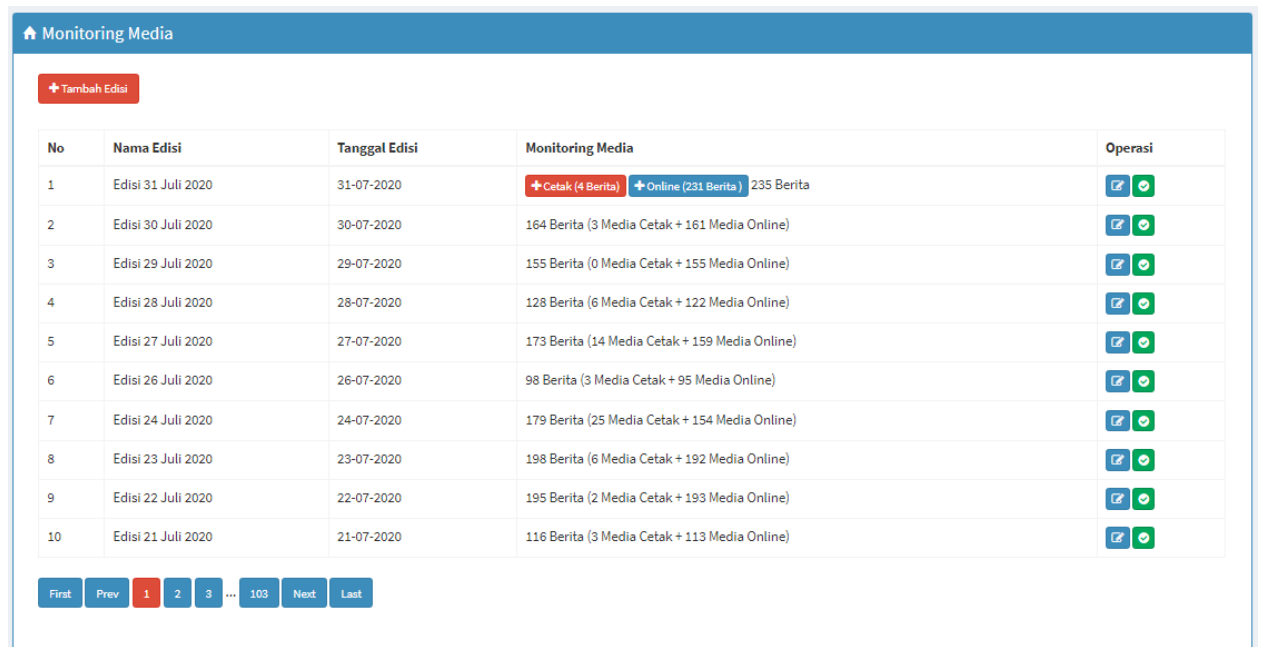
- Tampilan Halaman Form Edit Topik.























5. Monitoring Media

Digunakan untuk mendokumentasikan berita yang berasal dari media cetak atau media online.

Tampilan Halaman Menu Monitoring Media.



No	Nama Edisi	Tanggal Edisi	Monitoring Media	Operasi
1	Edisi 31 Juli 2020	31-07-2020	+ Cetak (4 Berita) + Online (231 Berita) 235 Berita	 
2	Edisi 30 Juli 2020	30-07-2020	164 Berita (3 Media Cetak + 161 Media Online)	 
3	Edisi 29 Juli 2020	29-07-2020	155 Berita (0 Media Cetak + 155 Media Online)	 
4	Edisi 28 Juli 2020	28-07-2020	128 Berita (6 Media Cetak + 122 Media Online)	 
5	Edisi 27 Juli 2020	27-07-2020	173 Berita (14 Media Cetak + 159 Media Online)	 
6	Edisi 26 Juli 2020	26-07-2020	98 Berita (3 Media Cetak + 95 Media Online)	 
7	Edisi 24 Juli 2020	24-07-2020	179 Berita (25 Media Cetak + 154 Media Online)	 
8	Edisi 23 Juli 2020	23-07-2020	198 Berita (6 Media Cetak + 192 Media Online)	 
9	Edisi 22 Juli 2020	22-07-2020	195 Berita (2 Media Cetak + 193 Media Online)	 
10	Edisi 21 Juli 2020	21-07-2020	116 Berita (3 Media Cetak + 113 Media Online)	 

Pada halaman Monitoring Media terdapat beberapa tombol yang bisa digunakan :






Simbol	Nama Tombol	Keterangan
	Tombol Tambah Edisi	Digunakan untuk menambah Edisi harian Monitoring Berita
	Tombol Edit	Digunakan untuk mengubah data Edisi
	Tombol Aktif/Tidak Aktif	Digunakan untuk mengaktifkan dan Menonaktifkan Data Edisi
	Tombol Cetak	Digunakan untuk menambahkan sumber berita dari media cetak
	Tombol Online	Digunakan untuk menambahkan sumber berita dari media Online
	Tombol Pagination	Digunakan untuk berpindah ke halaman berikutnya.

- Tampilan Halaman Tambah Edisi dan Ubah Edisi.

- Tampilan Halaman Penambahan Daftar Berita Sumber Media Cetak.

No	Topik	Nama Media	Halaman	Judul	Ringkasan	Tendensi	Operasi
1	Kesembuhan Pasien Covid19 Tinggi	Suara Pembaruan	15	Penambahan Pasien Sembuh di Jatim Tertinggi! Setelah Jabar	more...	Positif	🔌
2	Pasien Positif Covid19 Bertambah	Koran Jakarta	2	Penyebaran Covid-19 di Surabaya Rambah Perumahan Mewah	more...	Positif	🔌
3	Pasien Positif Covid19 Bertambah	Jawa Pos	1	Warning! Jakarta Jadi Zona Merah Lagi	more...	Positif	🔌
4	Hari Raya Idul Adha di Jawa Timur	Suara Pembaruan	14	Dampak Covid-19, Penjualan Hewan Kurban Menurun	more...	Positif	🔌

Pada halaman penambahan berita sumber media cetak terdapat beberapa tombol yang bisa digunakan :

Simbol	Nama Tombol	Keterangan
 Kembali	Tombol Kembali	Digunakan kembali ke halaman Monitoring Media
 Tambah	Tombol Tambah	Digunakan untuk menambahkan data berita
 Upload Berita Cetak	Tombol Upload	Digunakan untuk menambahkan data berita dengan cara upload data dari file dengan format (.xls) dengan format yang disesuaikan
 more...	Tombol More	Digunakan untuk melihat detail isi berita
	Tombol Off	Digunakan untuk menghapus data berita

➤ Tampilan Halaman Tambah Berita.

Monitoring Media

Topik

Nama Media

Judul

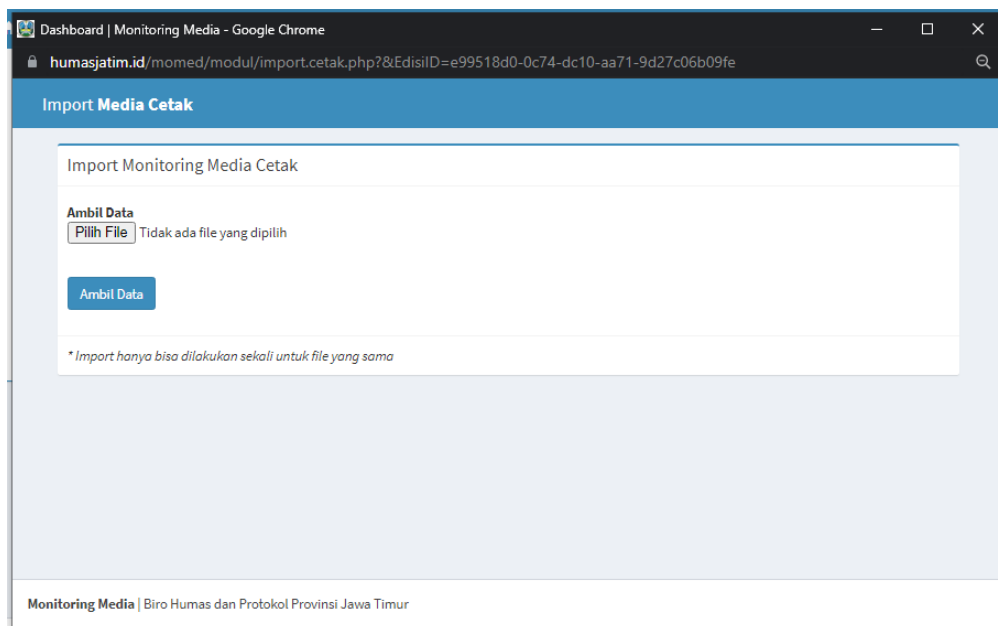
Halaman Berita

Press Release Humas

Ringkasan Berita

Tendensi






➤ Tampilan Halaman Upload Berita



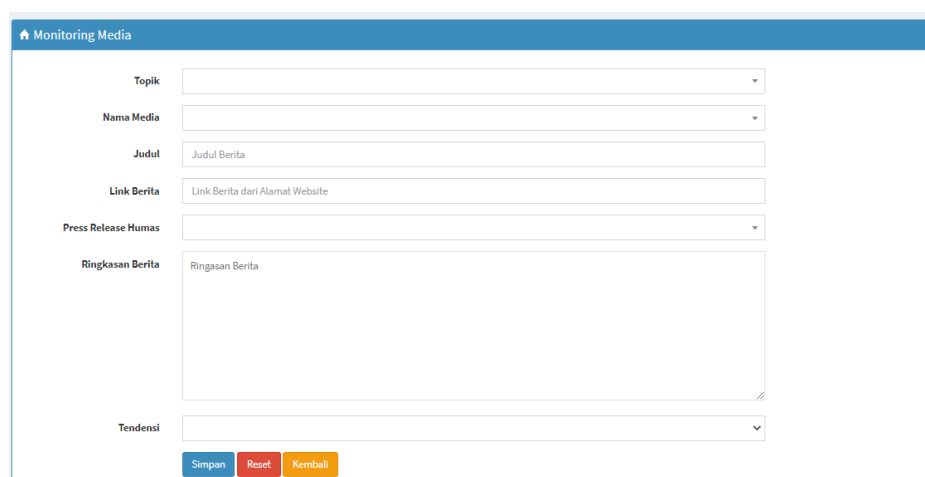
• Tampilan Halaman Penambahan Daftar Berita Sumber Media Online.

No	Topik ↑↓	Nama Media	Judul	Ringkasan	Link	Tendensi	Operasi
1	pilkada serentak 2020	beritajatim.com	Peta Politik Pilwali Surabaya 2020 (1)	more...	https://be	Positif	🔌
2	pilkada serentak 2020	tribunnews.com	Pengamat Ungkap Kepentingan Wali Kota Risma dan Gubernur Khofifah di Pilwali Surabaya 2020	more...	https://su	Positif	🔌
3	pilkada serentak 2020	jawapos.com	Tunggu Pilihan Bupati Novi	more...	https://ra	Positif	🔌
4	pilkada serentak 2020	tribunnews.com	Pengamat Ungkap Kepentingan Wali Kota Risma dan Gubernur Khofifah di Pilwali Surabaya 2020	more...	https://su	Positif	🔌
5	Kesembuhan Pasien Covid19 Tinggi	jatimnow.com	Angka Kesembuhan di Jatim Tertinggi Jadi Modal Pemulihan Ekonomi	more...	https://ja	Positif	🔌
6	Kesembuhan Pasien Covid19 Tinggi	news.detik.com	Kasus Positif COVID-19 Baru di Jatim Ada 288, yang Sembuh Tambah 445	more...	https://ne	Positif	🔌
7	Kesembuhan Pasien Covid19 Tinggi	wowkeren.com	Kabar Baik Untuk Jatim, Angka Pasien Sembuh Terus Lampauai Kasus Corona Harian	more...	https://wo	Positif	🔌
8	Kesembuhan Pasien Covid19 Tinggi	wowkeren.com	Kabar Baik Untuk Jatim, Angka Pasien Sembuh Terus Lampauai Kasus	more...	https://wo	Positif	🔌

Pada halaman penambahan berita sumber media cetak terdapat beberapa tombol yang bisa digunakan :

Simbol	Nama Tombol	Keterangan
 Kembali	Tombol Kembali	Digunakan kembali ke halaman Monitoring Media
 Tambah	Tombol Tambah	Digunakan untuk menambahkan data berita
 Upload Berita Online	Tombol Upload	Digunakan untuk menambahkan data berita dengan cara upload data dari file dengan format (.xls) dengan format yang disesuaikan
 more...	Tombol More	Digunakan untuk melihat detail isi berita
	Tombol Off	Digunakan untuk menghapus data berita

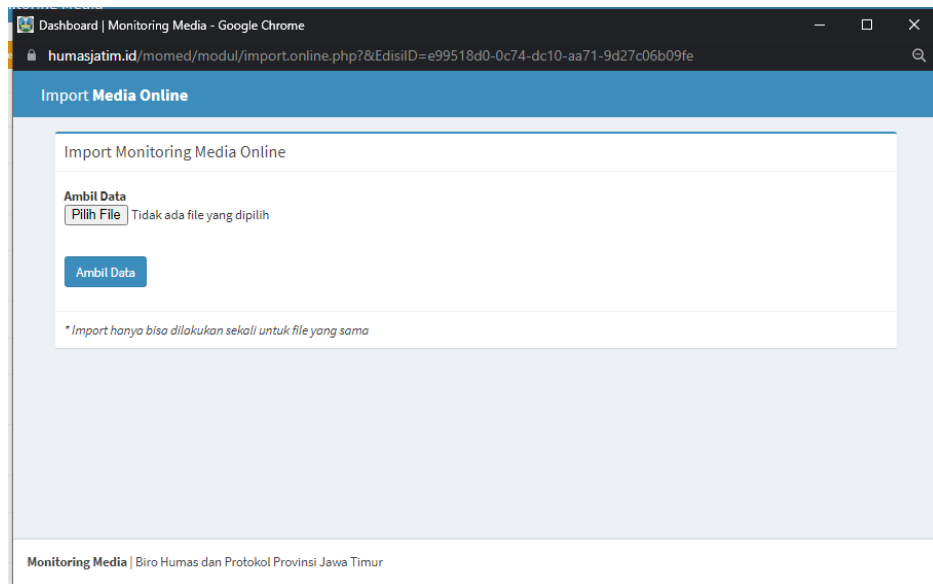
➤ Tampilan Halaman Tambah Berita dari Media Online.



The screenshot shows a web form titled "Monitoring Media" with the following fields and buttons:

- Topik**: A dropdown menu.
- Nama Media**: A dropdown menu.
- Judul**: A text input field with the placeholder "Judul Berita".
- Link Berita**: A text input field with the placeholder "Link Berita dari Alamat Website".
- Press Release Humas**: A dropdown menu.
- Ringkasan Berita**: A large text area with the placeholder "Ringkasan Berita".
- Tendensi**: A dropdown menu.
- At the bottom, there are three buttons: **Simpan** (blue), **Reset** (red), and **Kembali** (orange).

➤ Tampilan Halaman Upload Berita dari Media Online



6. Statement Publik




Digunakan untuk mendokumentasikan pernyataan yang disampaikan oleh pejabat tertentu di dalam berita yang dimuat yang berasal dari media cetak atau media online.

Tampilan Halaman Menu Statement Publik.

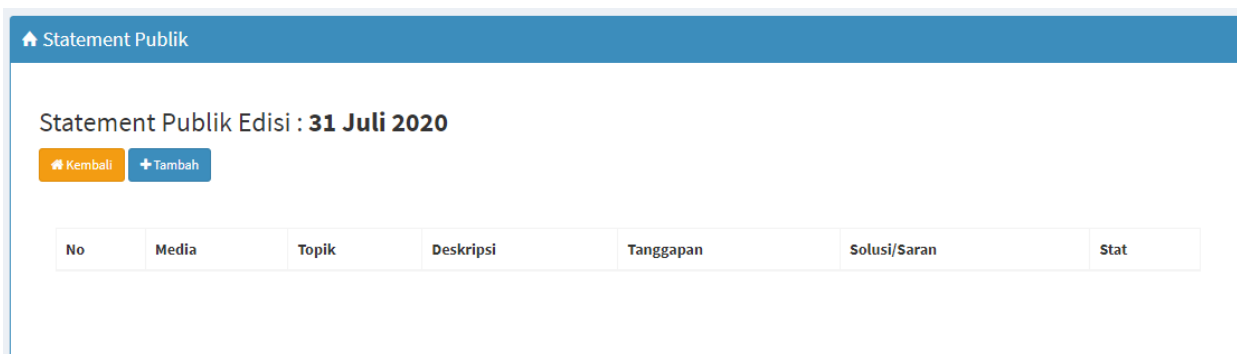
No	Nama Edisi	Tanggal Edisi	Statement Publik
1	Edisi 31 Juli 2020	31-07-2020	+ 0 Kelompok Lihat
2	Edisi 30 Juli 2020	30-07-2020	0 Kelompok
3	Edisi 29 Juli 2020	29-07-2020	0 Kelompok
4	Edisi 28 Juli 2020	28-07-2020	0 Kelompok
5	Edisi 27 Juli 2020	27-07-2020	0 Kelompok
6	Edisi 26 Juli 2020	26-07-2020	0 Kelompok
7	Edisi 24 Juli 2020	24-07-2020	0 Kelompok
8	Edisi 23 Juli 2020	23-07-2020	0 Kelompok
9	Edisi 22 Juli 2020	22-07-2020	0 Kelompok
10	Edisi 21 Juli 2020	21-07-2020	0 Kelompok

First Prev 1 2 3 ... 103 Next Last



Pada halaman Statement Publik terdapat beberapa tombol yang bisa digunakan :

Simbol	Nama Tombol	Keterangan
	Tombol Tambah	Digunakan untuk menambah statement public pada setiap berita
	Tombol Aktif/Tidak Aktif	Digunakan untuk mengaktifkan dan Menonaktifkan Data Statement Publik
	Tombol Pagination	Digunakan untuk berpindah ke halaman berikutnya.

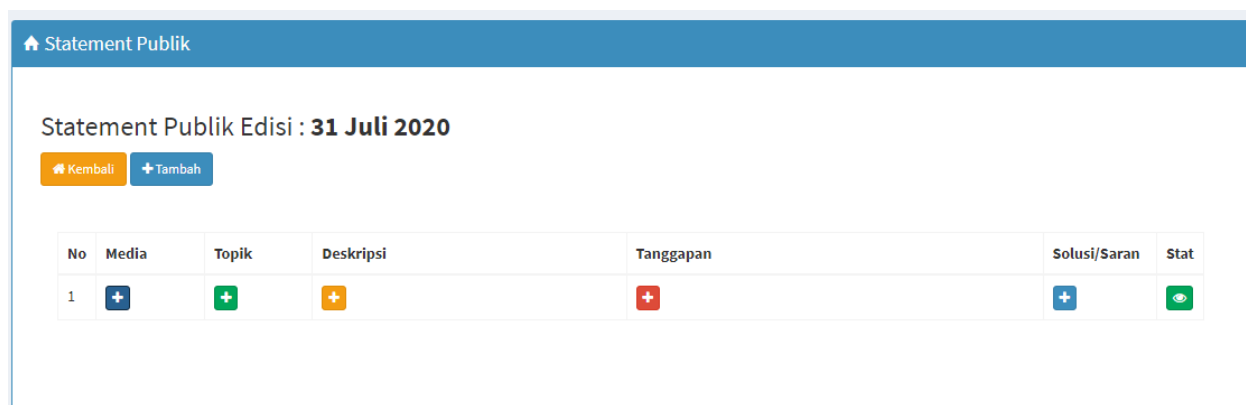
- Tampilan Halaman Tambah Rincian Statement Publik.



Pada halaman Tambah Rincian Statement Publik terdapat beberapa tombol yang bisa digunakan :

Simbol	Nama Tombol	Keterangan
	Tombol Kembali	Digunakan untuk ke halaman Data Statement Publi
	Tombol Tambah	Digunakan untuk menambahkan statement public pada setiap berita

- Tampilan Halaman Penambahan Statement Publik pada setiap berita.



Pada proses penambahan rincian statement public, terdapat rincian penambahan pada setiap kolom, yaitu :

- Kolom Media** : Digunakan untuk menambahkan nama media (cetak/Online)
- Kolom Topik** : Digunakan untuk menambahkan topik pada berita yang bersangkutan
- Kolom Deskripsi** : Digunakan untuk menambahkan deskripsi berita yang bersangkutan
- Kolom Tanggapan** : Digunakan untuk menambahkan tanggapan dari pejabat public yang memberikan statement.
- Kolom Solusi/Saran** : Digunakan untuk menambahkan saran yang disampaikan pejabat public terhadap berita yang bersangkutan
- Kolom Stat** : Digunaan untuk menampilkan dan tidak menampilkan data statement public dalam satu baris

7. Klipping Media Cetak

Halaman menu klipping media cetak digunakan untuk mendokumentasikan foto dalam berita media cetak.

Tampilan halaman klipping media cetak:

No	Nama Edisi	Tanggal Edisi	Monitoring Media	Operasi
1	Edisi 31 Juli 2020	31-07-2020	235 Berita (Cetak&Online)	+
2	Edisi 30 Juli 2020	30-07-2020	164 Berita (Cetak&Online)	+
3	Edisi 29 Juli 2020	29-07-2020	155 Berita (Cetak&Online)	+
4	Edisi 28 Juli 2020	28-07-2020	128 Berita (Cetak&Online)	+
5	Edisi 27 Juli 2020	27-07-2020	173 Berita (Cetak&Online)	+
6	Edisi 26 Juli 2020	26-07-2020	98 Berita (Cetak&Online)	+

Pada halaman Klipping Media Cetak beberapa tombol yang bisa digunakan :

Simbol	Nama Tombol	Keterangan
	Tombol Tambah	Digunakan untuk menambahkan data foto media cetak

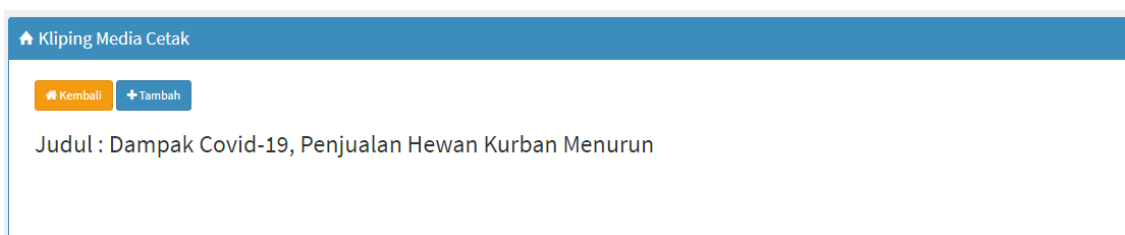
- Tampilan Halaman Rincian Penambahan Klipping media cetak pada setiap berita.

No	Topik	Nama Media	Judul	Halaman	Tendensi	Operasi	Cetak
1	Hari Raya Idul Adha di Jawa Timur	Suara Pembaruan	14	Dampak Covid-19, Penjualan Hewan Kurban Menurun	more...		
2	Pasien Positif Covid19 Bertambah	Koran Jakarta	2	Penyebaran Covid-19 di Surabaya Rambah Perumahan Mewah	more...		
3	Kesembuhan Pasien Covid19 Tinggi	Suara Pembaruan	15	Penambahan Pasien Sembuh di Jatim Tertinggi Setelah Jabar	more...		
4	Pasien Positif Covid19 Bertambah	Jawa Pos	1	Warning! Jakarta Jadi Zona Merah Lagi	more...		


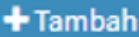
Pada halaman Kliping Media Cetak beberapa tombol yang bisa digunakan :

Simbol	Nama Tombol	Keterangan
 Kembali	Tombol Kembali	Digunakan untuk kembali ke halaman daftar Kliping Media Cetak
 more...	Tombol "more.."	Digunakan untuk menampilkan rincian berita yang bersumber dari media cetak
	Tombol Tambah Rincian Kliping	Digunakan untuk menambahkan rincian kliping gambar dari setiap media cetak sesuai dengan berita yang dimuat
	Tombol Cetak	Digunakan untuk mencetak kliping media cetak pada berita yang dimuat

- Tampilan Halaman Tambah Rincian Kliping media cetak pada setiap berita.



Pada halaman Tambah Rincian Kliping Media Cetak beberapa tombol yang bisa digunakan :

Simbol	Nama Tombol	Keterangan
 Kembali	Tombol Kembali	Digunakan untuk kembali ke halaman daftar Rincian Kliping Media Cetak
 Tambah	Tombol Tambah	Digunakan untuk menambahkan gambar yang bersumber dari media cetak

- Tampilan Halaman Tambah Kliping media cetak.

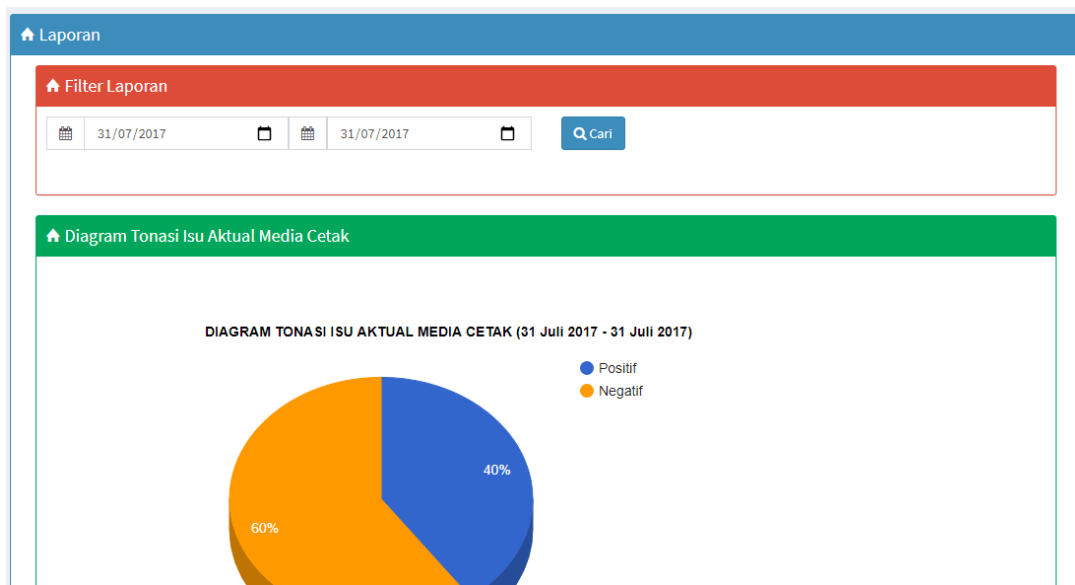
The screenshot shows a web form titled "Kliping Media Cetak". It features a section labeled "Ambil Foto" with a "Pilih File" button and a text input field containing "Tidak ada file yang dipilih". Below this are two buttons: "Simpan" (blue) and "Kembali" (orange).

Form yang digunakan untuk mengunggah foto dari media cetak sesuai dengan berita yang berkaitan

8. Laporan Jumlah Berita

Digunakan untuk menampilkan laporan jumlah berita yang bersumber dari media online maupun media cetak yang digunakan sebagai perbandingan.

Tampilan halaman laporan jumlah berita yang bersumber dari media cetak dan online



Untuk menampilkan jumlah berita cetak dan online diberikan fasilitas untuk menentukan tanggal mana yang akan ditampilkan melalui panel "**FILTER LAPORAN**" dengan memasukkan Tanggal Awal dan Tanggal Akhir kemudian klik "**Tombol Cari**"

9. Laporan Monitoring Harian





Digunakan untuk menampilkan informasi berita harian, baik dalam jumlah maupun proses pencetakan.

Tampilkan halaman laporan harian sesuai dengan edisi :

No	Nama Edisi	Tanggal Edisi	Konten	Validasi	Generate
1	Edisi 31 Juli 2020	31-07-2020	235 Berita(4 Media Cetak + 231 Media Online) 1 Tanggapan		
2	Edisi 30 Juli 2020	30-07-2020	164 Berita(3 Media Cetak + 161 Media Online) 0 Tanggapan		
3	Edisi 29 Juli 2020	29-07-2020	155 Berita(0 Media Cetak + 155 Media Online) 0 Tanggapan		
4	Edisi 28 Juli 2020	28-07-2020	128 Berita(6 Media Cetak + 122 Media Online) 0 Tanggapan		
5	Edisi 27 Juli 2020	27-07-2020	173 Berita(14 Media Cetak + 159 Media Online) 0 Tanggapan		
6	Edisi 26 Juli 2020	26-07-2020	98 Berita(3 Media Cetak + 95 Media Online) 0 Tanggapan		
7	Edisi 24 Juli 2020	24-07-2020	179 Berita(25 Media Cetak + 154 Media Online) 0 Tanggapan		
8	Edisi 23 Juli 2020	23-07-2020	198 Berita(6 Media Cetak + 192 Media Online) 0 Tanggapan		
9	Edisi 22 Juli 2020	22-07-2020	195 Berita(2 Media Cetak + 193 Media Online) 0 Tanggapan		
10	Edisi 21 Juli 2020	21-07-2020	116 Berita(3 Media Cetak + 113 Media Online) 0 Tanggapan		

First Prev 1 2 3 ... 103 Next Last

Pada halaman Laporan Harian sesuai dengan edisi beberapa tombol yang bisa digunakan :

Simbol	Nama Tombol	Keterangan
 	Tombol Validasi	Digunakan untuk melakukan validasi laporan. Mengaktifkan dan menonaktifkan. Tombol ini digunakan untuk membatasi dalam proses memasukkan data berita pada menu “Monitoring Media”
 	Tombol Genetare	Digunakan untuk menampilkan laporan berita harian (tombol kiri). Dan digunakan untuk mencetak laporan dalam bentuk format PDF (tombol kanan)

10. Media

Digunakan untuk mendokumentasikan nama-nama media yang mengeluarkan berita baik media cetak maupun media online.

Tampilan halaman daftar media cetak dan online :

No	Nama	Jenis	Link	Alamat	Email	Status
1	24berita.com					
2	aceh.tribunnews.com					
3	ajnn.net					
4	aksi.id					
5	aktual.com					
6	analisapublik.com					
7	anekafakta.com					
8	antarabali.com					
9	antarabanten.com					

Pada halaman Daftar Media beberapa tombol yang bisa digunakan :

Simbol	Nama Tombol	Keterangan
	Tombol Tambah	Digunakan untuk menambahkan daftar media cetak/online
	Tombol Edit	Digunakan untuk melakukan perubahan data media cetak/online
	Tombol Aktif/NonAktif	Digunakan untuk meng-aktifkan /menonaktifkan nama media. Sehingga bisa diambil untuk memasukkan data berita

- Tampilan Halaman Tambah/Edit daftar media cetak atau online.

🏠 Media

Nama Media

Alamat Media

Telepon

Email Media

Link Media

Jenis Media

11. Pejabat

Digunakan untuk mendokumentasikan pejabat yang memberikan statement public pada sebuah informasi berita.



Tampilan halaman daftar pejabat yang memberikan statement terhadap sebuah berita :

🏠 Daftar Pejabat

[+ Tambah](#)

No	Nama	Jabatan	Status
1	<input checked="" type="checkbox"/> Aida Fitriati Wahab	Anggota Komisi B DPRD Jatim	<input checked="" type="checkbox"/>
2	<input checked="" type="checkbox"/> Dwi Retno Ningsih	Kabid Tanaman Hortikultura Dinas Pertanian Jawa Timur	<input checked="" type="checkbox"/>
3	<input checked="" type="checkbox"/> Sukardo	Kepala Dinas Ketenagakerjaan dan Transmigrasi	<input checked="" type="checkbox"/>
4	<input checked="" type="checkbox"/> Wahid Wahjudi	ASISTEN PEREKONOMIAN	<input checked="" type="checkbox"/>
5	<input checked="" type="checkbox"/> Abdul Halim	Komisi D DPRD Jatim	<input checked="" type="checkbox"/>
6	<input checked="" type="checkbox"/> Abdul Halim Iskandar	Ketua DPRD Jawa Timur	<input checked="" type="checkbox"/>
7	<input checked="" type="checkbox"/> Abdul Quddus Salam	Wakil Ketua PP Lembaga Kajian dan Pengembangan Sumber Daya Manusia (Lakpesdam) NU	<input checked="" type="checkbox"/>
8	<input checked="" type="checkbox"/> Abdul Rofiq	Kepala SMK Negeri 12 Surabaya	<input checked="" type="checkbox"/>
9	<input checked="" type="checkbox"/> Agung Mulyono dr	Ketua Komisi E DPRD Jawa Timur	<input checked="" type="checkbox"/>
10	<input checked="" type="checkbox"/> Agus Minarno	Pejabat PPK Tol Pasuruan-Probolinggo	<input checked="" type="checkbox"/>

Pada halaman Daftar Pejabat beberapa tombol yang bisa digunakan :

Simbol	Nama Tombol	Keterangan
	Tombol Tambah	Digunakan untuk menambahkan daftar nama pejabat yang bersangkutan
	Tombol Edit	Digunakan untuk melakukan perubahan data pejabat
	Tombol Aktif/NonAktif	Digunakan untuk meng-aktifkan /menonaktifkan nama pejabat. Sehingga bisa diambil untuk memasukkan data berita
	Tombol Pagination	Digunakan untuk berpindah ke halaman berikutnya.

- Tampilan Halaman Tambah/Edit daftar nama pejabat.

Daftar Pejabat

Nama Pejabat

Gelar Pejabat

Jabatan

Daftar Pejabat

Nama Pejabat

Gelar Pejabat

Jabatan

12. Petugas

Halaman menu petugas adalah daftar administrator pengelola informasi Sistem Informasi Monitoring Media.

Tampilan halaman daftar administrator media :

Daftar Petugas

[+ Tambah](#)

No	Nama	Nama Pengguna	Level	Jabatan	Status
1	ACHMAD SAIFUL ARIF		Operator		
2	DEASY DIAH ERNANI S.I.P		Redaktur		
3	Dra. ENDANG SEKARWULAN MM.		Redaktur	Kepala Sub Bagian Penyaringan dan Pengelolaan Informasi	
4	DWI RATNA PURWANTI S.Sos		Redaktur		
5	DWI SULISTYOATI S.Kom		Operator	Pranata Komputer Ahli Pertama	
6	ENDANG WIDHIYASTUTI		Operator		

Pada halaman Daftar Petugas /Administrator beberapa tombol yang bisa digunakan :

Simbol	Nama Tombol	Keterangan
	Tombol Tambah	Digunakan untuk menambahkan daftar Administrator pengelola system
	Tombol Edit	Digunakan untuk melakukan perubahan data administrator
	Tombol Aktif/NonAktif	Digunakan untuk meng-aktifkan /menonaktifkan nama administrator. Sehingga bisa berhak sebagai administrator/tidak
	Tombol Pagination	Digunakan untuk berpindah ke halaman berikutnya.

- Tampilan Halaman Tambah/Edit daftar nama Administrator Sistem.

Daftar Petugas

Username

Password

Nama Petugas

Gelar

Jabatan

Alamat

Telepon

Handphone

Email

Level

Daftar Petugas

Username

Password

Nama Petugas

Gelar

Jabatan

Alamat

Telepon

Handphone

Email

Level